

*Automatic* Nuove serrature  
**SERIE 87** a chiusura automatica

MADE  
IN  
ITALY



**SERIE 87**  
Automatic



safeguarding your security

# Automatic

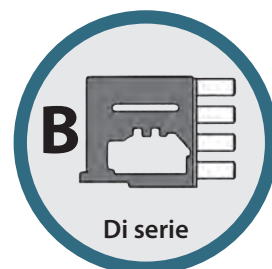
La linea di sicurezza MOTTURA per porte blindate si arricchisce di due NUOVE serrature a chiusura automatica.

La presenza di un pressore sulla serratura garantisce la chiusura rapida di tutti i catenacci semplicemente chiudendo la porta.

Possibilità di escludere la funzione di chiusura automatica tramite il perno attuatore brevettato.

Di serie le serrature sono fornite in versione **B** con la leva di rinforzo sui chiavistelli.


A richiesta, le serrature possono essere fornite con il sistema di bloccaggio antieffrazione (estrazione del cilindro) **Q**.



MOVIMENTO  
DELLE ASTE  
UNIDIREZIONALE



PERNO  
ATTUATORE  
BREVETTATO




# Automatic

Il movimento delle aste è unidirezionale (entrambe verso l'alto in chiusura).

Prestare attenzione nell'effettuare l'ordine dei deviatori da abbinare alla serratura.

L'utilizzo di deviatori diversi da quelli segnalati, **NON** garantisce il corretto funzionamento della serratura.

La sicurezza legata alla semplicità.



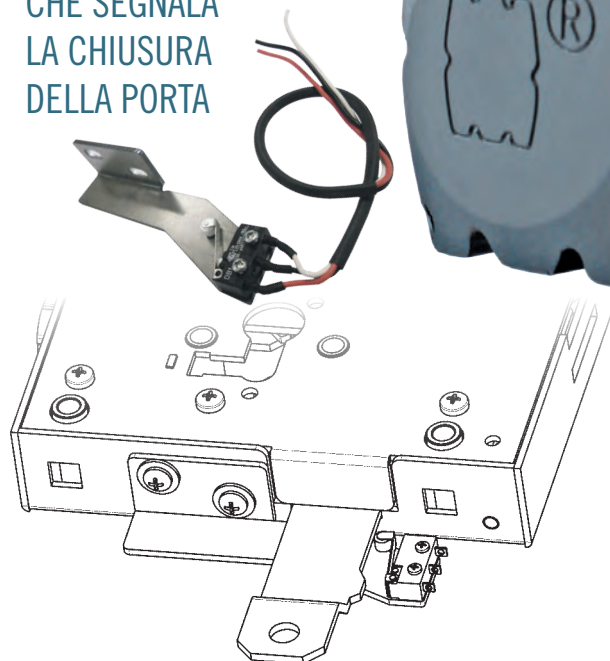
CHIAVISTELLO  
CON PROFILO MM  
DEPOSITATO



PRESSORE  
REGOLABILE



OPTIONAL : KIT  
MICROINTERRUTTORE  
CHE SEGNA LA  
CHIUSURA  
DELLA PORTA







87.430

Triplice per cilindro con CHIUSURA AUTOMATICA

Interasse chiavistello mm 50

Mezzo giro mm 25x14 azionato da cilindro e maniglia

Pressore  $\varnothing$ 20x14 mm con sporgenza regolabile

Entrata cilindro e maniglia mm 63

Corsa chiavistello mm 30, corsa aste mm 20



87.440

Triplice per doppio cilindro con CHIUSURA AUTOMATICA

Blocco serratura superiore.

Interasse chiavistello mm 50

Mezzo giro mm 25x14 azionato da cilindro e maniglia

Pressore  $\varnothing$ 20x14 mm con sporgenza regolabile

Entrata cilindro e maniglia mm 63

Corsa chiavistello superiore mm 30, corsa aste mm 20

Corsa chiavistello inferiore mm 22

## DEVIATORI



96.270

Deviatore per porte blindate con coperchio

Corsa chiavistello mm 36, interasse mm 36 oppure 50

Corsa aste mm 20

L'articolo viene fornito destro o sinistro (specificare nell'ordine).



96.272

Deviatore ambidestro a 1 chiavistello  
per porte blindate con coperchio

TESTATO secondo norma EN 12209

Corsa chiavistello mm 30

Corsa aste mm 20

## ACCESSORI



### 94.077440D/SA

#### Ferrogliera elettrica per 87.440

Dimensioni mm 360x35 - Alimentazione 12V c.a. - Trasformatore 25VA  
L'articolo viene fornito destro o sinistro (specificare nell'ordine).



### 94.077510D/SA

#### Ferrogliera elettrica per 87.430

Dimensioni mm 280x35 - Alimentazione 12V c.a. - Trasformatore 25VA  
L'articolo viene fornito destro o sinistro (specificare nell'ordine).



### 94.078

#### Piastrina di spessore per ferrogliera elettrica

Da utilizzare in caso di regolazione del mezzo giro.



### 94.324A

#### Ferrogliera per 87.430

Dimensioni mm 280x35



### 94.326

#### Ferrogliera per mezzo giro per 87.430/440

Dimensioni mm 80x35



### 94.375A

#### Ferrogliera per 87.440

Dimensioni mm 360x35



### 99.641D/S

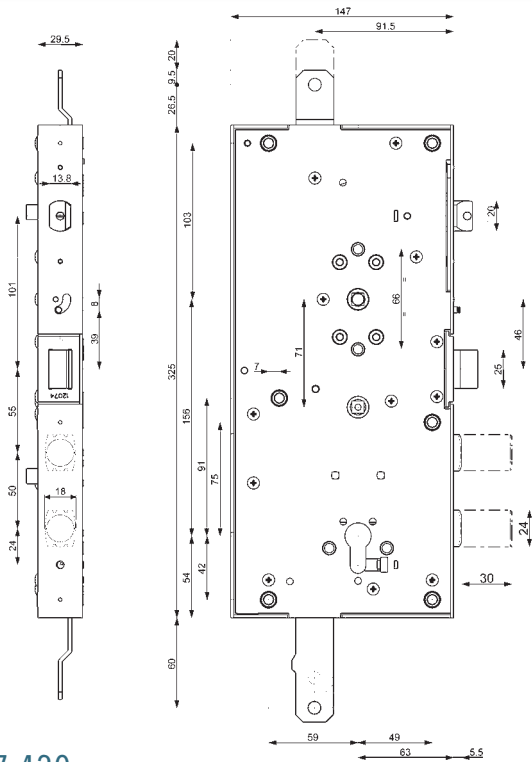
#### Kit microinterruttore APPLICABILE sulla serratura

Segnala l'avvenuta chiusura della serratura

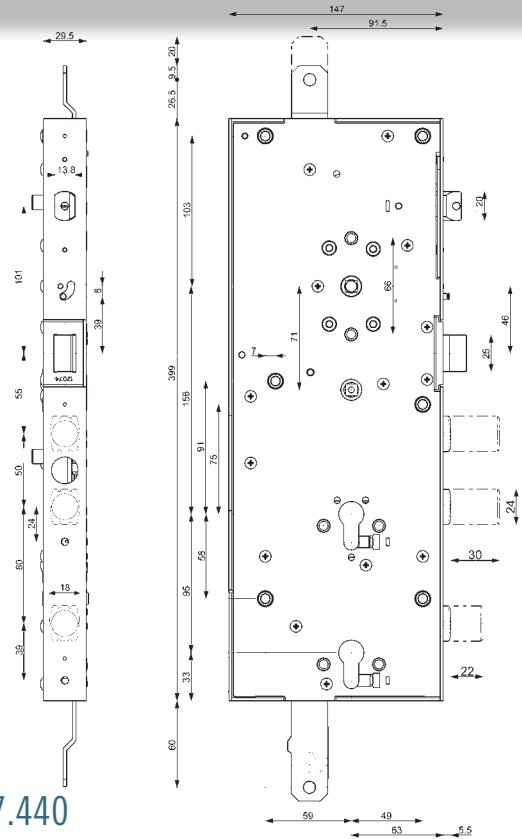
Massimo commutabile 3A - 125V c.a.

L'articolo viene fornito destro o sinistro (specificare nell'ordine).

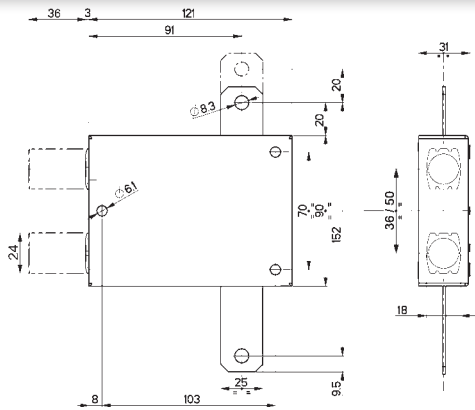
# Automatic



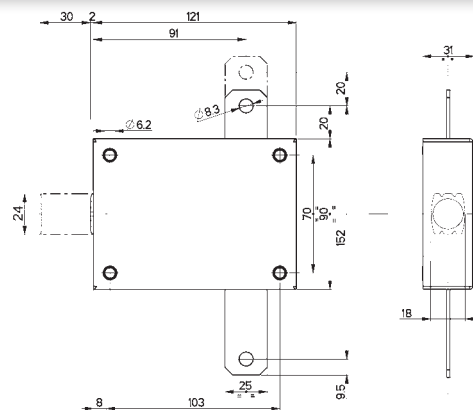
87.430



87.440



96.270



96.272



safeguarding your security

Mottura Serrature di Sicurezza S.p.A.

[www.mottura.it](http://www.mottura.it)



810565301044344  
P190xxx - 11/13 - a\_01xxxx